

激安

そっくり名刺


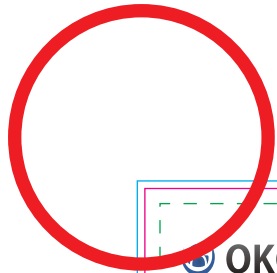
Q&A

OKG Design

名刺のご注文パターンは 4 種類ございます。

- **現状の名刺を再現する A パターン (P.3)**
- **お客様から頂いた手書き案を再現する B パターン (P.4)**
- **お客様からデータを頂く C パターン (P.5)**
- **デザインを希望する D パターン (P.6)**
- **その他名刺に必要なもの - 地図作成やロゴ作成など - (P.7)**
- **よくある質問 (P.8)**

現状の名刺を再現する A パターン

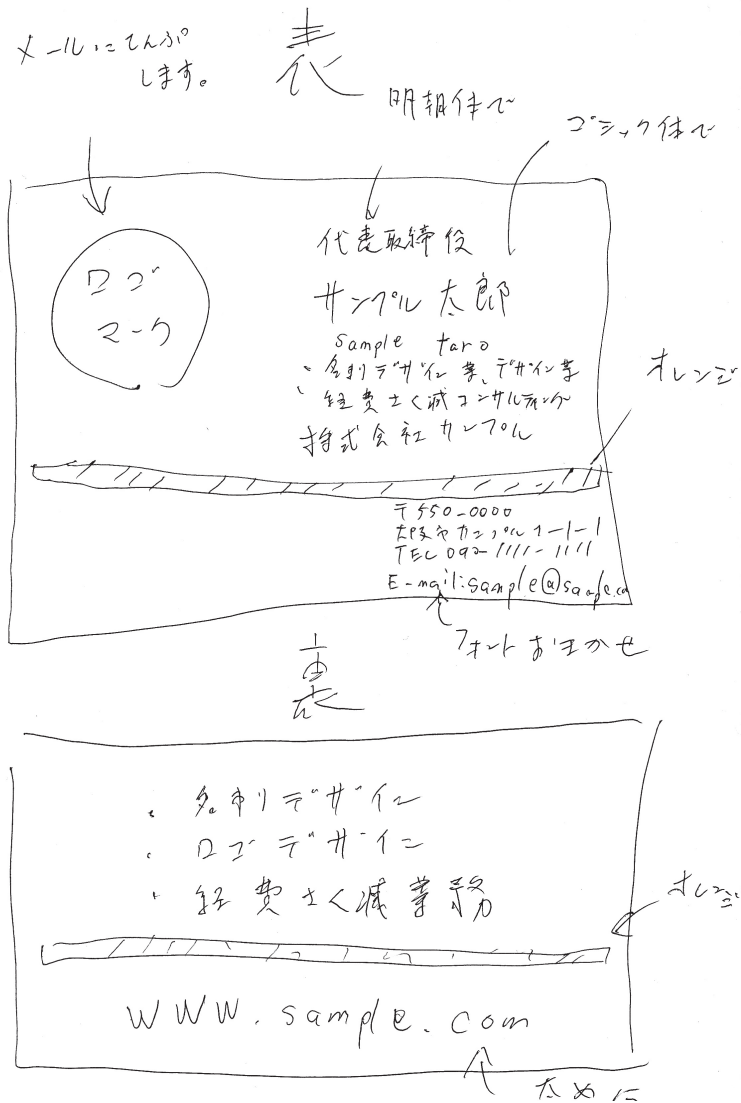


- **上記のようなデザイン迄なら無料で再現可能です。**

- お使いの名刺をメール便または、表裏スキャンしたデータ等をお送り下さいませ。

- 上記のような複雑なものだと再現に大変時間がかかってしまいます。上記のような、名刺というよりは「POP」に近い複雑なデザインの名刺の場合、Aパターンは適用できかねます。この場合、CもしくはDパターンのご案内となります。

お客様から頂いた手書き案を再現する B パターン



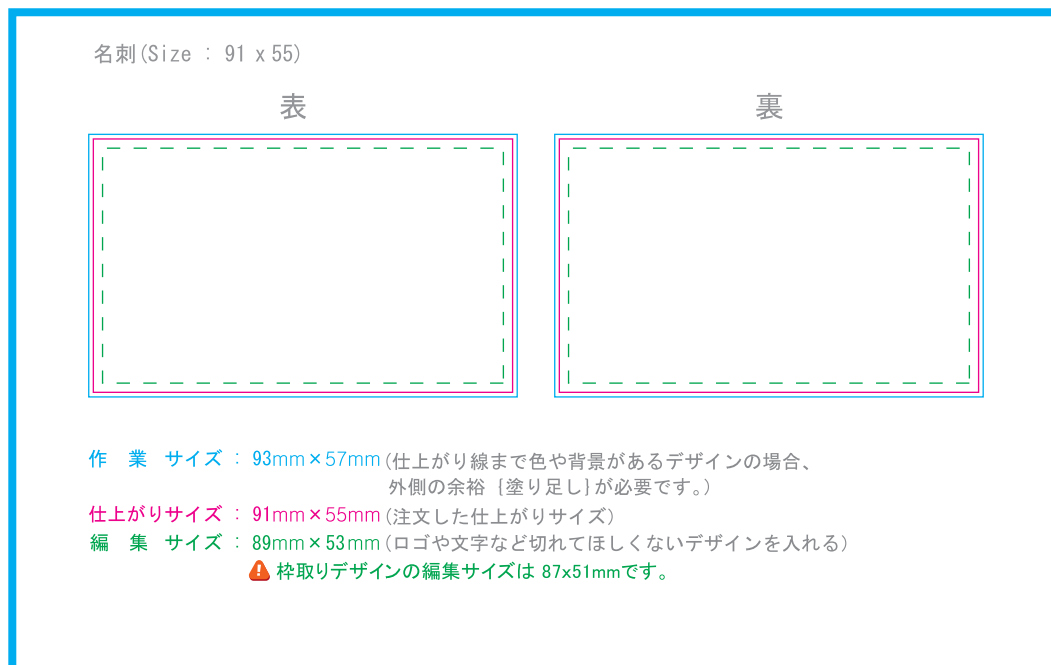
- 左記のようなできるだけ細かく詳細を載せた手書きの内容をメールに添付してお送り下さいませ。

左記の場合だと、ロゴマークとありますが現状のロゴマークのイラストレーターデータ（拡張子 .ai）が一番推奨されますが、.eps や .pdf などでもデータ内容により再現が可能かもしれませんので、一度お送り下さいませ。

.jpg や .png ,.gif が拡張子のいわゆる画像データの場合できる限り大きいサイズをお送り下さいませ。

画像が小さすぎればその分印刷時に荒くなってしまいます。

お客様からデータを頂く C パターン



弊社では最終的に左記のようなイラストレーターを使用して印刷手配致します。

お客様で作成される場合、特に気をつけなければいけないのが名刺の出来上がりサイズが 91×55mm に対して、作成は 93×57mm で印刷し、裁断することになりますので名刺の端まで背景やデザインがある場合、93×57mm で作成して頂く必要があります。

もし 91×55mm で作成すると、裁断時のズレにより端に白フチができてしまいます。

また、フォトショップなどの画像ソフトで作成、入稿も可能ですがその場合も、93×57mm で画像の解像度は 350dpi(ppi) 以上で作成をお願いします。(解像度が低いと粗い仕上がりになります。)

word や excel の場合、A パターンのようにできる限り近いデザインで再現致します。

デザインを希望する R パターン

1 からの制作となりますが、お客様の具体的なデザイン案をヒアリング可能か、おまかせデザインなのか、何パターンかの案を希望か、デザインの複雑性などによって大幅に料金が違います。

別途御見積を致しますので、ご連絡下さいませ。

(おおよそですがよくある煩雑なもので 5,000 円から、スタイリッシュ、デザイン重視、奇抜なもので 10,000 円からとなります。あくまで概算ですのでヒアリング後に見積価格を決定させて下さいませ。)

例：煩雑なもの

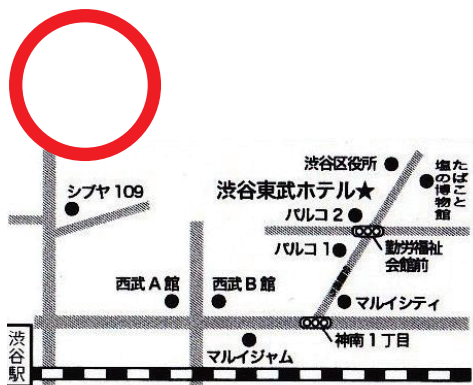


例) デザイン重視、スタイリッシュなもの



OKG Design

その他名刺に必要なもの - 地図作成やロゴ作成など



地図作成に関しては、左記のようなサンプルを頂ける場合、またデザインも左記のような超簡易なものなら無料となりますが、右記のようなカラー希望や、現状の参考地図がない場合、すべて有料となります。(左記程度で3000円から、右記程度で5000円から) 判断が難しいですが、お見積りで価格を決定させていただきます。



ロゴ作成に関しましても、お客様の具体的なデザイン案をヒアリング可能か、おまかせデザインなのか、何パターンかの案を希望か、デザインの複雑性などによって大幅に料金が違います。別途御見積を致しますので、ご連絡下さいませ。



よくある質問

Q：ラミネート有りとなしの違いについて

A：ラミネート有りは耐水性や、耐久性がよく、仕上がりも綺麗に見え、
一般の名刺に最適です。

ラミネートなしは、ポイントカードなど捺印やメモを記載するのに最適です。

*ラミネートありだと、インクが乾きづらく、ペンも滑りやすくなります。

Q：紙の厚さ 215kg とは

A：名刺として使用しているものでは、一般的なものの名刺として最厚になります。
したがってどっしりとした仕上がりとなり、ペラペラな名刺よりも上品なもの
とお考え下さいませ。